









Module parasurtension AS-i IP67, pour zone de protection contre la foudre 2



Caractéristiques techniques générales		
<b>version du produit</b>		module de protection contre surtension - modules avec fonctions spéciales
<b>fonction produit</b>		
<ul style="list-style-type: none"> <li>détection de défauts à la terre</li> <li>comptage</li> <li>détection de surtension</li> </ul>		Non Non Oui
<b>protocole pris en charge protocole AS-Interface</b>		Non
<b>Adressage</b>		le module ne nécessite pas d'adresse AS-Interface propre
<b>Courant de choc assigné de dérivation 8/20</b>		
<ul style="list-style-type: none"> <li>AS-Interface                             <ul style="list-style-type: none"> <li>— âme-PG</li> <li>— âme-âme</li> </ul> </li> <li>AUX POWER                             <ul style="list-style-type: none"> <li>— âme-PG</li> <li>— âme-âme</li> </ul> </li> </ul>	kA kA kA kA	10 0,5 10 0,5
<b>Niveau de protection Ucr</b>		
<ul style="list-style-type: none"> <li>si Isn                             <ul style="list-style-type: none"> <li>— AS-Interface âme-PG max.</li> <li>— AS-Interface âme-âme max.</li> <li>— AUX POWER âme-PG max.</li> <li>— AUX POWER âme-âme max.</li> </ul> </li> <li>à 1 kV/μs                             <ul style="list-style-type: none"> <li>— AS-Interface âme-PG max.</li> <li>— AS-Interface âme-âme max.</li> <li>— AUX POWER âme-PG max.</li> <li>— AUX POWER âme-âme max.</li> </ul> </li> </ul>	kV V kV V V V V V	1,8 100 1,8 70 700 50 600 40
<b>désignation du matériel selon DIN 40719 complétée par IEC 204-2 selon IEC 750</b>		E
<b>désignation du matériel selon EN 61346-2</b>		K
Conditions ambiantes		
<b>température ambiante</b>		
<ul style="list-style-type: none"> <li>en service</li> <li>à l'entreposage</li> </ul>	°C °C	-25 ... +85 -40 ... +85
<b>degré de protection IP</b>		IP67
Caractéristiques mécaniques		
<b>largeur</b>	mm	45
<b>hauteur</b>	mm	80
<b>profondeur</b>	mm	25
<b>type de fixation</b>		montage sur rail DIN symétrique/montage mural

## Certificats/ homologations

General Product Approval	EMC	Declaration of Conformity	Marine / Shipping		
					

Marine / Shipping	other	
		<a href="#">Confirmation</a>

## Autres informations

Information- and Downloadcenter (Catalogues, Brochures,...)

<https://www.siemens.com/ic10>

Industry Mall (système de commande en ligne)

<https://mall.industry.siemens.com/mall/fr/fr/Catalog/product?mlfb=3RK1901-1GA01>

Générateur CAx en ligne

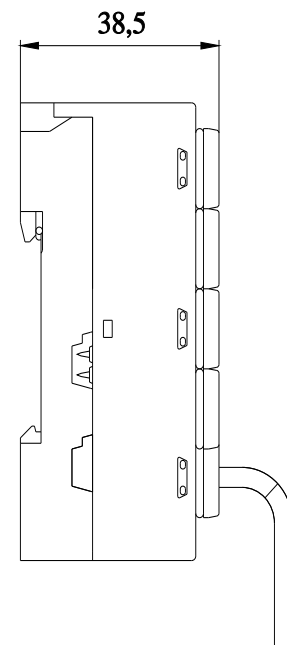
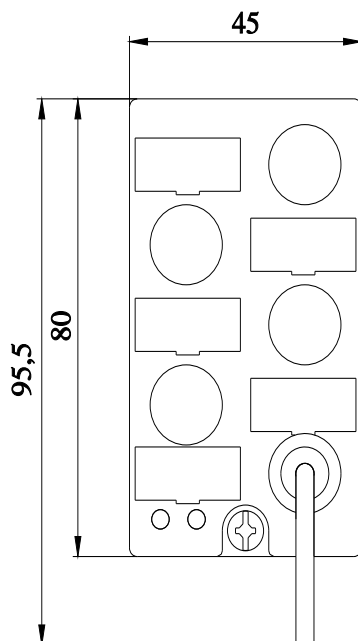
<http://support.automation.siemens.com/WW/CAXorder/default.aspx?lang=en&mlfb=3RK1901-1GA01>

Service&Support (manuels, certificats, caractéristiques, questions fréquentes FAQ, etc.)

<https://support.industry.siemens.com/cs/ww/fr/ps/3RK1901-1GA01>

Banque de données images (photos des produits, schémas cotés 2D, modèles 3D, schémas des connexions, macros EPLAN, ...)

[http://www.automation.siemens.com/bilddb/cax\\_de.aspx?mlfb=3RK1901-1GA01&lang=en](http://www.automation.siemens.com/bilddb/cax_de.aspx?mlfb=3RK1901-1GA01&lang=en)



dernière modification :

18/01/2021 

